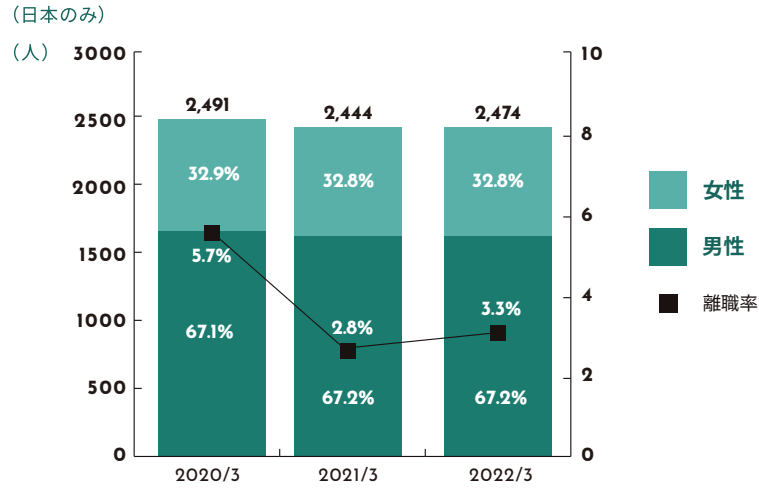


Social

- 社会 -

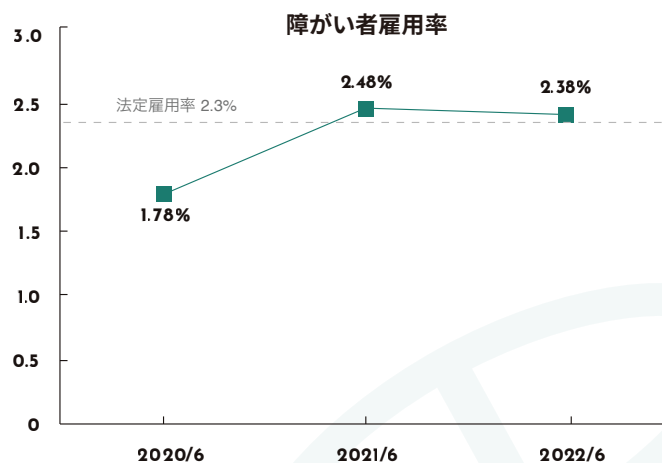
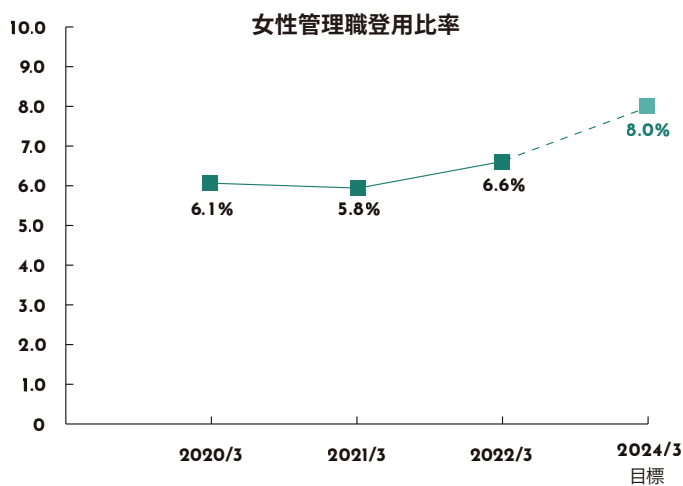
従業員の状況



内容	備考	単位	2020年 3月期	2021年 3月期	2022年 3月期
従業員数		人	3,066	3,003	2,968
日本		人	2,491	2,444	2,474
米国		人	575	559	494
平均臨時雇用		人	366	327	330
日本		人	333	298	310
米国		人	33	29	20
従業員数	沢井製薬、メディサ新薬、化研生薬	人	2,491	2,444	2,474
生産		人	1,644	1,607	1,636
研究開発		人	251	246	253
管理・営業		人	596	591	585
男性		人	1,672	1,642	1,663
女性		人	819	802	811
男性(比率)		%	67.1	67.2	67.2
女性(比率)		%	32.9	32.8	32.8
管理職者数	沢井製薬、メディサ新薬、化研生薬	人	247	258	256
MR数	沢井製薬、メディサ新薬、化研生薬	人	394	382	379
薬剤師資格保有者数	沢井製薬、メディサ新薬	人	261	256	255
平均年齢	沢井製薬	歳	38.0	38.6	38.8
男性		歳	37.9	38.7	38.6
女性		歳	38.1	38.6	39.0

平均勤続年数	沢井製薬	年	8.2	8.9	9.3
男性		年	8.3	9.1	9.5
女性		年	7.8	8.5	8.8
採用人数	沢井製薬	人	69	76	166
新卒		人	11	10	49
うち男性		人	3	5	33
うち女性		人	8	5	16
中途		人	58	66	117
うち男性		人	30	28	79
うち女性		人	28	38	38
離職率	沢井製薬	%	5.7	2.8	3.3
新卒入社3年後定着率	沢井製薬	%	94.6	94.7	92.9
給与・手当	2021年3月期まで 沢井製薬 2022年3月期から サワイグループホールディングス	百万円	5,161	5,132	661
労働協約の対象となる従業員の割合	沢井製薬、メディサ新薬、化研生薬	%	90.1	89.4	89.7
労働組合加入率	沢井製薬、メディサ新薬、化研生薬	%	75.9	77.1	80.5

ダイバーシティの推進



内容	備考	単位	2020年 3月期	2021年 3月期	2022年 3月期
外国人従業員数		人	7	6	7
女性管理職登用数		人	15	15	17
女性管理職登用比率	【目標値】 2024年3月期末までに8%以上	%	6.1	5.8	6.6
障がい者雇用率	【目標率】 法定雇用率を上回る雇用の維持 ※2021年3月以降の法定障がい者雇用率は2.3% ※翌年度6月1日現在の数値	%	1.78	2.48	2.38

定年再雇用者数		人	43	43	59
定年再雇用率		%	88.2	95.2	87.5
中途採用管理職比率		%	60	56	61

※沢井製薬のみ

働き方の環境

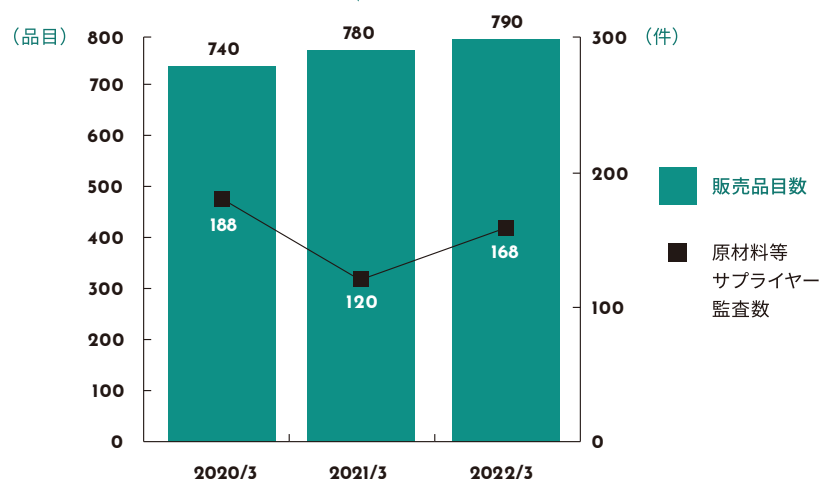
内容	備考	単位	2020年 3月期	2021年 3月期	2022年 3月期
有給休暇取得率	対象:組合員 期間1/1~12/31	%	75.0	72.9	71.1
育児休業制度利用者数		人	74	74	42
うち 男性		人	—	—	10
うち 女性		人	—	—	32
育児休業取得率	(2021年3月期以前)3月末時点の従業員数を分母として算出。 (2022年3月期以降)沢井製薬籍又は受入出向者のうち、本人又は配偶者が出産した従業員数を分母として算出。	%	2.7	2.7	34.7
育児休業復職率		%	96.9	91.7	100
介護休業利用者数		人	4	3	0
月平均時間外労働時間数	沢井製薬からグループ会社への出向社員を含む	時間	—	16.5	17.7
ストレスチェック受検者率		%	—	—	97.6
健康診断受診率		%	—	—	100
喫煙者率		%	14.2	13.7	12.8
労働災害度数率		%	0.87	0	0

※沢井製薬のみ

従業員の成長

内容	備考	単位	2020年 3月期	2021年 3月期	2022年 3月期
従業員教育研修回数	沢井製薬(延べ) 2021年3月期以降、研修手段や内容が多様化した為カウントしていない。	回	16	—	—
従業員教育研修受講者数	沢井製薬(延べ) 2021年3月期より、eラーニング含む。	人	600	4,038	2,840
従業員教育研修費用	沢井製薬、メディサ新薬、化研生薬	百万円	62	45	63
MR認定試験合格率	沢井製薬、メディサ新薬、化研生薬	%	対象者なし	対象者なし	対象者なし

製品・安定供給



内容	備考	単位	2020年3月期	2021年3月期	2022年3月期
販売品目数	沢井製薬 翌年度4月1日現在	品目	740	780	790
新製品上市品目数	沢井製薬	品目	12(5成分)	44(19成分)	32(13成分)
販売錠数	沢井製薬	億錠	124	133	148
特許保有件数	沢井製薬	件	36	37	42
特許出願中数	沢井製薬	件	31	38	44
原材料等サプライヤー監査数	沢井製薬、メディサ新薬	回	188	120	168
医薬品情報センターへのお問い合わせ件数	沢井製薬	件	46,800	48,600	49,800
供給停止品目数	沢井製薬	品目	4	8	16
回収実績 クラスⅠ	沢井製薬、メディサ新薬	回	1	0	0
回収実績 クラスⅡ	沢井製薬、メディサ新薬	回	1	7	8
回収実績 クラスⅢ	沢井製薬、メディサ新薬	回	0	0	0

コミュニケーションの推進

内容	備考	単位	2020年3月期	2021年3月期	2022年3月期
機関投資家・アナリストとの対話	延べ	回	124	129	141
メディア向けコミュニケーション	取材、説明会など	回	38	28	42
工場見学会		回	164	16	12
社会貢献活動支出額		百万円	76	51	212

医療費節減額

内容	備考	単位	2020年3月期	2021年3月期	2022年3月期
医療費節減額	国内	億円	2,967	3,176	3,382