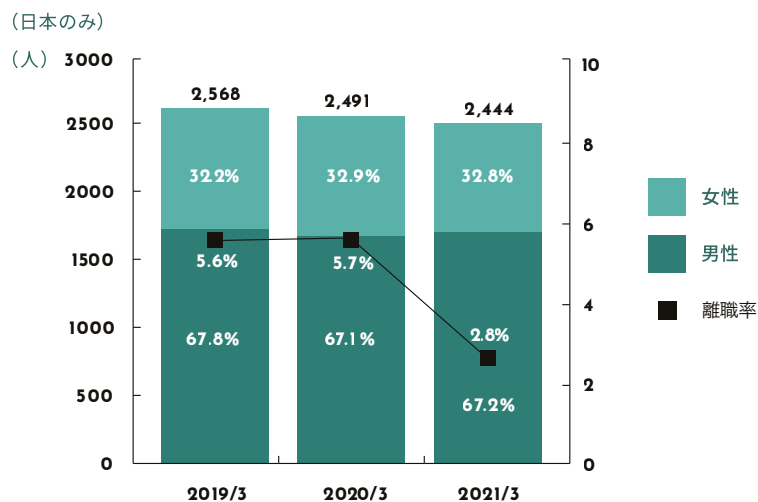


# Social

## - 社会 -

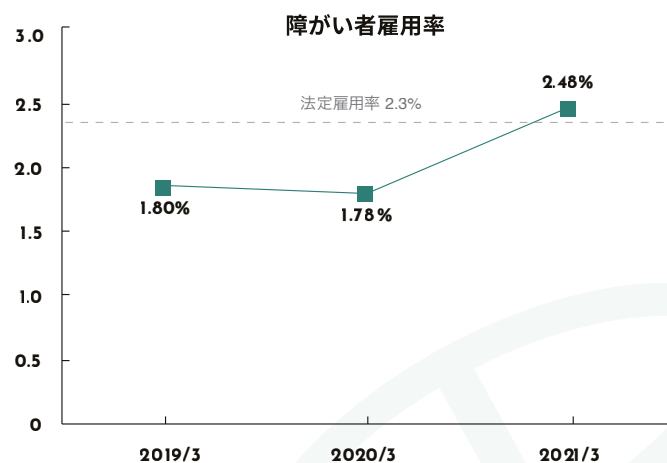
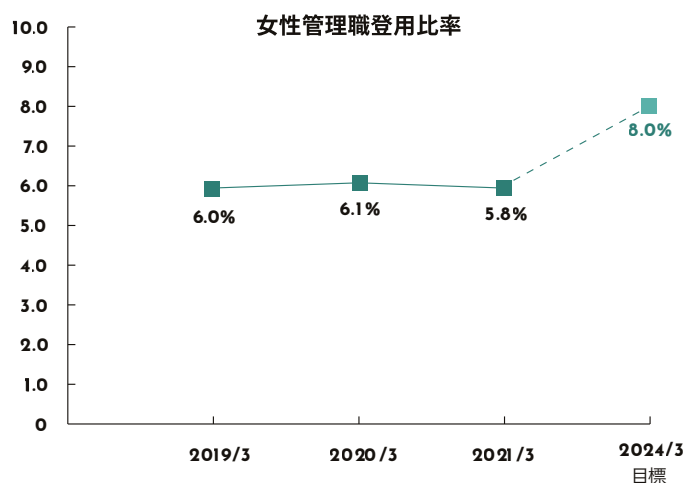
### 従業員の状況



内容	備考	単位	2019年 3月期	2020年 3月期	2021年 3月期
<b>従業員数</b>		人	3,131	3,066	3,003
日本		人	2,568	2,491	2,444
米国		人	563	575	559
<b>平均臨時雇用</b>		人	438	366	327
日本		人	386	333	298
米国		人	51	33	29
<b>従業員数</b>	沢井製薬、メディサ新薬、化研生薬	人	2,568	2,491	2,444
生産		人	1,687	1,644	1,607
研究開発		人	257	251	246
管理・営業		人	624	596	591
男性		人	1,740	1,672	1,642
女性		人	828	819	802
男性(比率)		%	67.8	67.1	67.2
女性(比率)		%	32.2	32.9	32.8
<b>管理職者数</b>	沢井製薬、メディサ新薬、化研生薬	人	250	247	258
<b>MR数</b>	沢井製薬、メディサ新薬、化研生薬	人	436	394	382
<b>薬剤師資格保有者数</b>	沢井製薬、メディサ新薬	人	268	261	256
<b>平均年齢</b>	沢井製薬	歳	37.2	38.0	38.6
男性		歳	37.1	37.9	38.7
女性		歳	37.3	38.1	38.6

平均勤続年数	沢井製薬	年	7.3	8.2	8.9
男性		年	7.4	8.3	9.1
女性		年	7.0	7.8	8.5
採用人数	沢井製薬	人	141	69	76
新卒		人	73	11	10
うち 男性		人	42	3	5
うち 女性		人	31	8	5
中途		人	29	58	66
うち 男性		人	20	30	28
うち 女性		人	9	28	38
離職率	沢井製薬	%	5.6	5.7	2.8
新卒入社3年後定着率	沢井製薬	%	95.2	94.6	94.7
給与・手当	沢井製薬	百万円	5,303	5,161	5,132
労働協約の対象となる従業員の割合	沢井製薬、メディサ新薬、化研生薬	%	90.3	90.1	89.4
労働組合加入率	沢井製薬、メディサ新薬、化研生薬	%	75.5	75.9	77.1

## ダイバーシティの推進



内容	備考	単位	2019年 3月期	2020年 3月期	2021年 3月期
外国人従業員数		人	8	7	6
女性管理職登用数		人	15	15	15
女性管理職登用比率	【目標値】 2024年3月期末までに8%以上	%	6.0	6.1	5.8
障がい者雇用率	【目標値】 法定雇用率を上回る雇用の維持 ※2021年3月以降の法定障がい者雇用率は 2.3% ※翌年度6月1日現在の数値	%	1.80	1.78	2.48

中途採用管理職比率		%	61	60	56
-----------	--	---	----	----	----

※沢井製薬のみ

## 働き方の環境

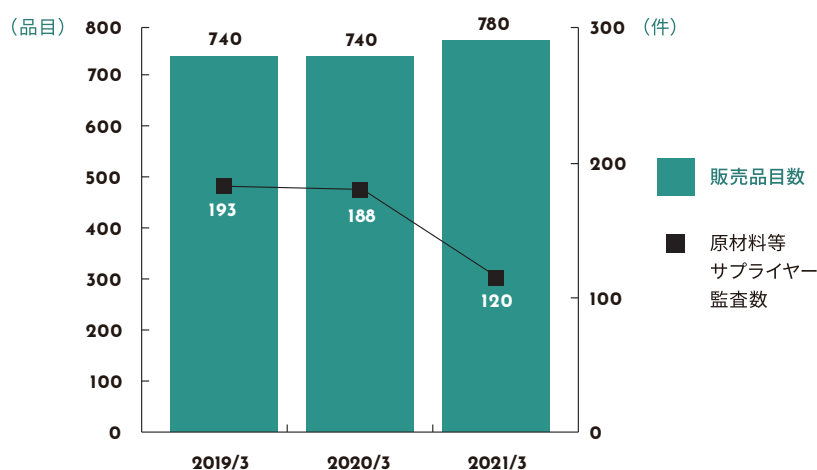
内容	備考	単位	2019年 3月期	2020年 3月期	2021年 3月期
有給休暇取得率	対象:組員 期間:1/1~12/31	%	74.6	75.0	72.9
育児休業復帰率		%	92.0	96.9	91.7
介護休業利用者数		人	0	4	3
労働災害度数率		%	0.00	0.87	0.00

※沢井製薬のみ

## 従業員の成長

内容	備考	単位	2019年 3月期	2020年 3月期	2021年 3月期
従業員教育研修回数	沢井製薬(延べ) 2021年3月期以降、研修手段や内容が多様化した為カウントしていない。	回	22	16	—
従業員教育研修者人数	沢井製薬(延べ) 2021年3月期より、eラーニング含む。	人	654	600	4,038
従業員教育研修費用	沢井製薬	百万円	50	20	22
MR認定試験合格率	沢井製薬、メディサ新薬、化研生薬	%	100	対象者なし	対象者なし

## 製品・安定供給



内容	備考	単位	2019年 3月期	2020年 3月期	2021年 3月期
販売品目数	翌年度4月1日現在	品目	740	740	780
新製品上市品目数		品目	33(14成分)	12(5成分)	44(19成分)
特許保有件数		件	31	36	37
特許出願中数		件	34	31	38

原材料等 サプライヤー監査数		回	193	188	120
医薬品情報センターへのお問い合わせ件数		件	44,800	46,800	48,600
供給停止品目数		品目	6	4	8
回収実績 クラスI		回	0	1	0
回収実績 クラスII		回	5	1	7
回収実績 クラスIII		回	0	0	0

※沢井製薬のみ

## コミュニケーションの推進

内容	備考	単位	2019年 3月期	2020年 3月期	2021年 3月期
機関投資家・アナリストとの対話	延べ	回	157	124	129
メディア向けコミュニケーション	取材、説明会など	回	37	38	28
工場見学会		回	166	164	16
社会貢献活動支出額		百万円	76	76	51

## 医療費節減額

内容	備考	単位	2019年 3月期	2020年 3月期	2021年 3月期
医療費節減額	国内	億円	2,734	2,967	3,176