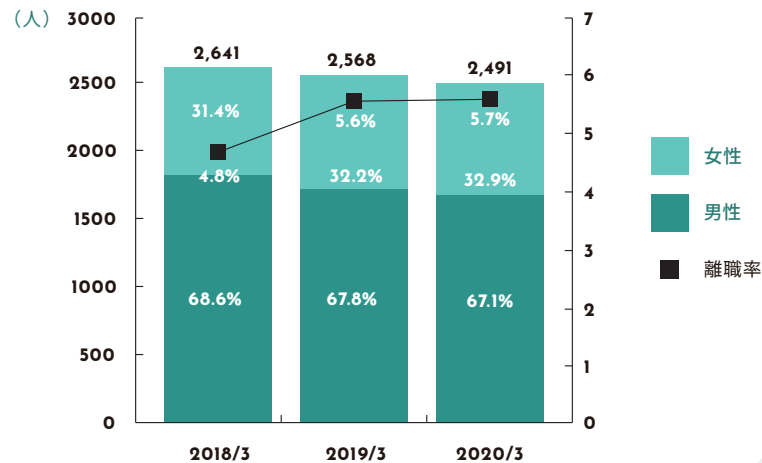


Social

- 社会 -

従業員の状況

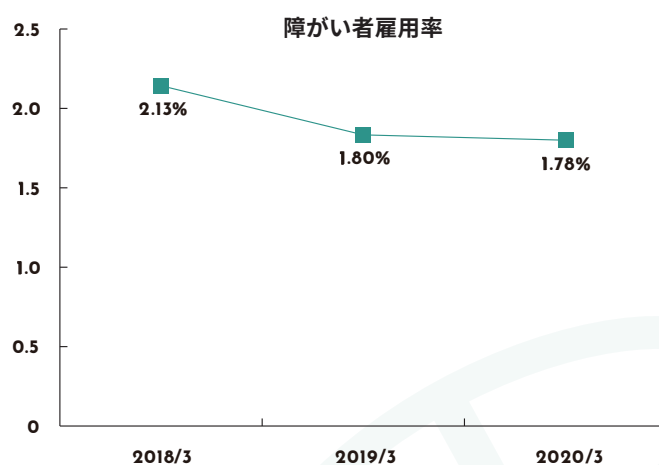
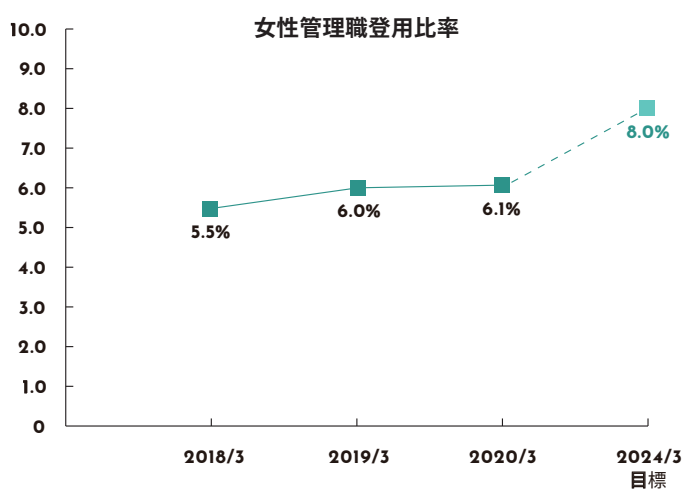
(日本のみ)



内容	備考	単位	2018年 3月期	2019年 3月期	2020年 3月期
従業員数		人	3,252	3,131	3,066
平均臨時雇用		人	466	438	366
従業員数	沢井製薬、メディサ新薬、化研生薬	人	2,641	2,568	2,491
生産		人	1,749	1,687	1,644
研究開発		人	246	257	251
管理・営業		人	646	624	596
男性		人	1,811	1,740	1,672
女性		人	830	828	819
男性(比率)		%	68.6	67.8	67.1
女性(比率)		%	31.4	32.2	32.9
MR数	沢井製薬、メディサ新薬、化研生薬	人	479	436	394
薬剤師資格保有者数	沢井製薬、メディサ新薬	人	270	268	261
平均年齢	沢井製薬	歳	36.7	37.2	38.0
男性		歳	36.6	37.1	37.9
女性		歳	36.8	37.3	38.1
平均勤続年数	沢井製薬	年	6.6	7.3	8.2
男性		年	6.7	7.4	8.3
女性		年	6.4	7.0	7.8

採用人数	沢井製薬	人	294	141	69
新卒		人	101	73	11
うち男性		人	54	42	3
うち女性		人	47	31	8
中途		人	193	29	58
うち男性		人	136	20	30
うち女性		人	57	9	28
離職率	沢井製薬	%	4.8	5.6	5.7
新卒入社3年後定着率	沢井製薬	%	93.1	95.2	94.6
給与・手当	沢井製薬	百万円	5,335	5,303	5,161
労働協約の対象となる従業員の割合	沢井製薬、メディサ新薬、化研生薬	%	90.3	90.3	90.1
労働組合加入率	沢井製薬、メディサ新薬、化研生薬	%	65.7	75.5	75.9

ダイバーシティの推進



内容	備考	単位	2018年 3月期	2019年 3月期	2020年 3月期
外国人従業員数		人	12	8	7
女性管理職登用数		人	14	15	15
女性管理職登用比率	【目標値】 2020年3月期末までに8%以上	%	5.5	6.0	6.1
障がい者雇用率	【目標値】 法定雇用率を上回る雇用の維持 (2020年現在：2.2%) 翌年度6月1日現在	%	2.13	1.80	1.78

※沢井製薬のみ

働き方の環境

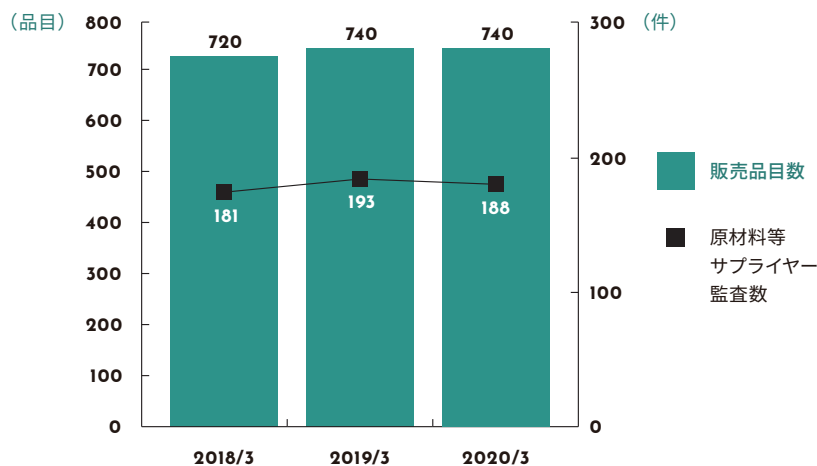
内容	備考	単位	2018年 3月期	2019年 3月期	2020年 3月期
有給休暇取得率	対象:組合員 期間:1/1~12/31	%	68.5	74.6	75.0
育児休業復職率		%	95.7	92.0	96.9
介護休業利用者数		人	2	0	4
労働災害度数率		%	0.26	0.00	0.87

※沢井製薬のみ

従業員の成長

内容	備考	単位	2018年 3月期	2019年 3月期	2020年 3月期
従業員教育研修回数	沢井製薬	回	23	22	16
従業員教育研修者人数	沢井製薬	人	579	654	600
従業員教育研修費用	沢井製薬	百万円	86	50	20
MR認定試験合格率	沢井製薬、メディサ新薬、化研生薬	%	100	100	対象者なし

製品・安定供給



内容	備考	単位	2018年 3月期	2019年 3月期	2020年 3月期
販売品目数	翌年度4月1日現在	品目	720	740	740
新製品上市品目数		品目	43(17成分)	33(14成分)	12(5成分)
特許保有件数		件	26	31	36
特許出願中数		件	32	34	31
原材料等 サプライヤー監査数		回	181	193	188
医薬品情報センターへの お問い合わせ件数		件	36,600	44,800	46,800

※沢井製薬のみ

供給停止品目数		品目	2	6	4
回収実績 クラスI		回	0	0	1
回収実績 クラスII		回	1	5	1
回収実績 クラスIII		回	0	0	0

コミュニケーションの推進

内容	備考	単位	2018年 3月期	2019年 3月期	2020年 3月期
機関投資家・アナリストとの対話	延べ	回	194	157	124
メディア向けコミュニケーション	取材、説明会など	回	50	37	38
工場見学会		回	158	166	164
社会貢献活動支出額		百万円	42	76	76